



# Google行事曆(日曆)匯入教學

---

南湖國小 資訊組  
黃秀山撰 2022/10/3

# 一、說明

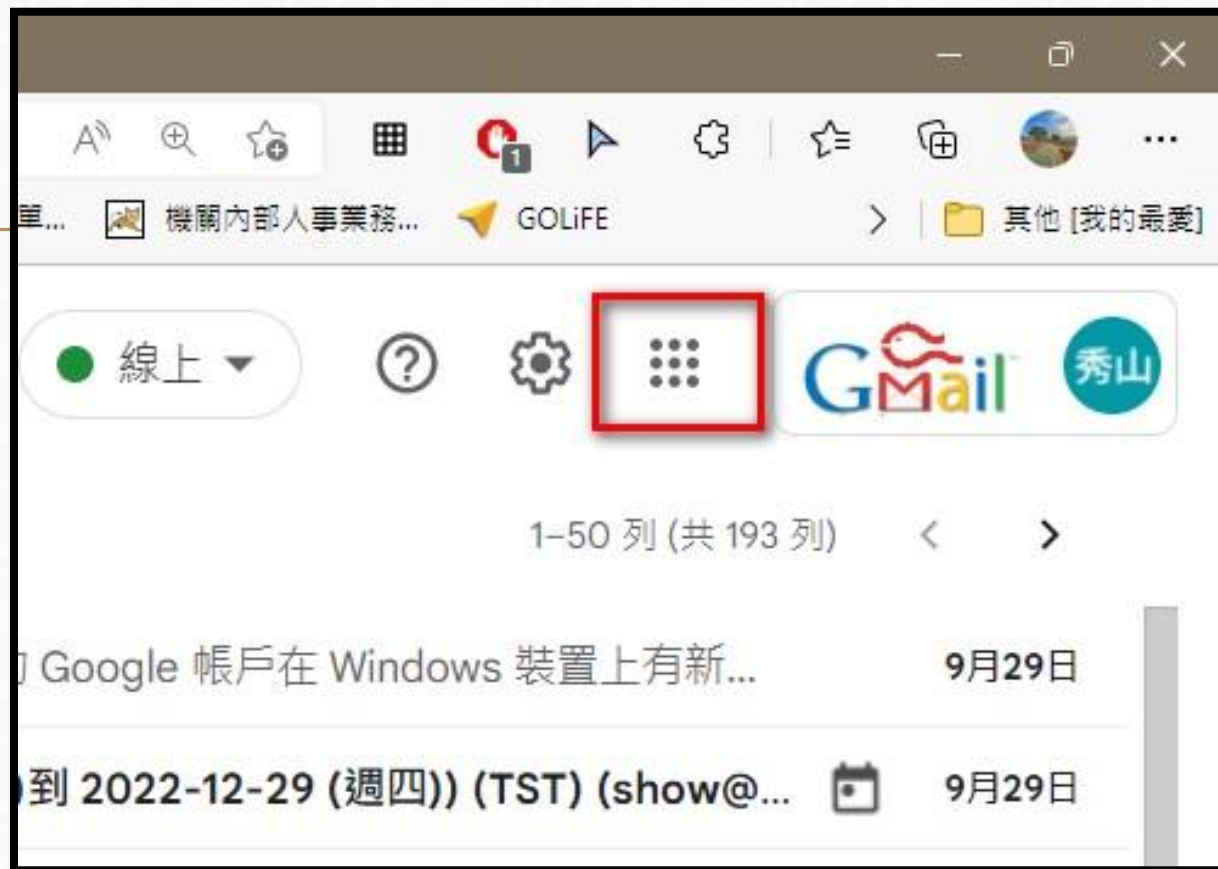
---

- 本教學僅可用於電腦版Google日曆，使用前請先登入自己的Google帳號。
- 學校行事曆已經整理完畢，可在下列連結下載：  
[https://w1.nhps.tp.edu.tw/home/do/11101\\_Google\\_Calendar.csv](https://w1.nhps.tp.edu.tw/home/do/11101_Google_Calendar.csv)
- Google日曆匯入步驟請參考下述教學。

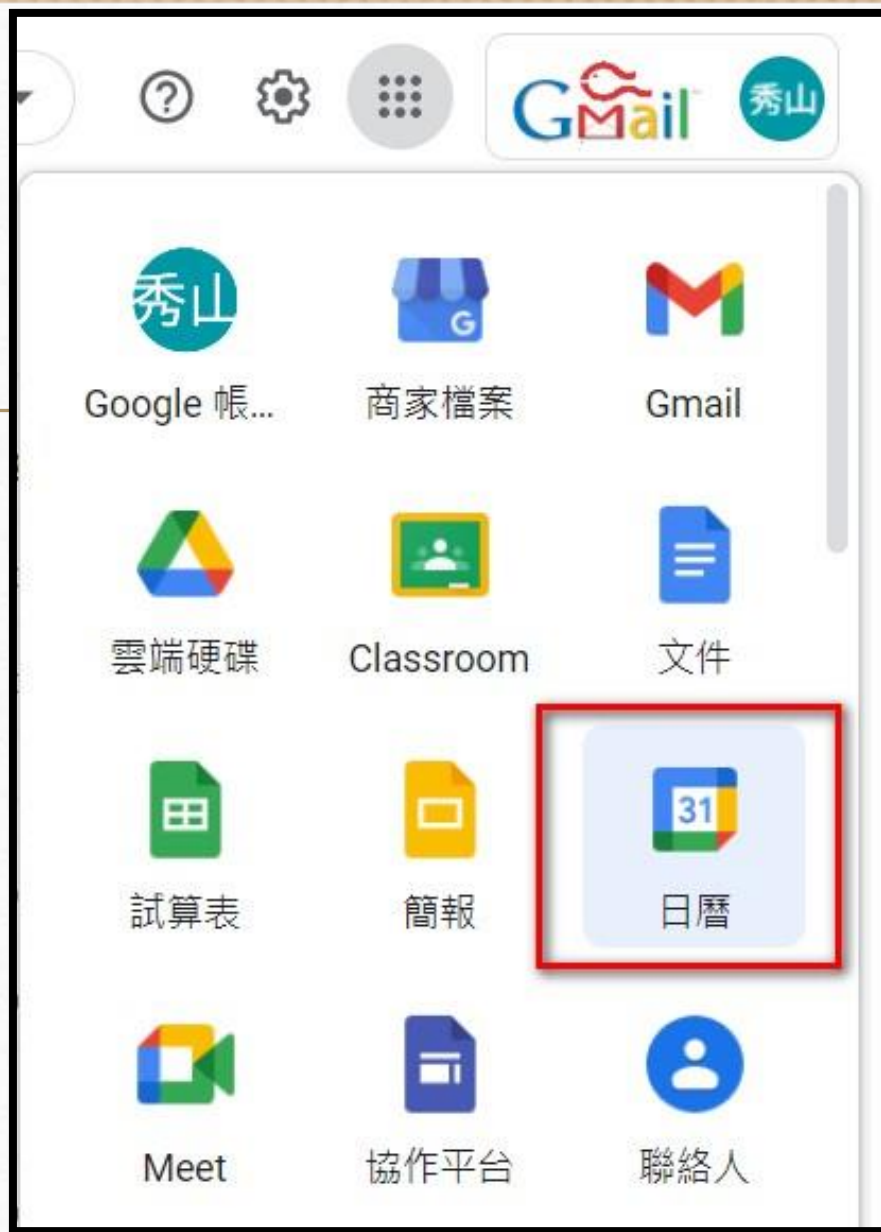


## 二、教學步驟

2-1. 請用瀏覽器登入  
Google帳號，再點選九宮格



## 2-2. 點選「日曆」



## 2-3. 點選「其他日曆」『+』

≡

30 日曆

今天

< >

2022年9月  
農曆八月 ~ 九月

+

建立

2022年9月 < >

一	二	三	四	五	六	日
29	30	31	1	2	3	4
5	6	7	8	9	10	11
12	13	14	15	16	17	18
19	20	21	22	23	24	25
26	27	28	29	30	1	2
3	4	5	6	7	8	9

見面對象：

👤 搜尋使用者

時間深入分析 ^

2022年9月1日 - 30日

有 0 小時在開會

📈 更多深入分析

我的日曆 ^

☒ 黃秀山

☒ 提醒

☒ Tasks

其他日曆 

+

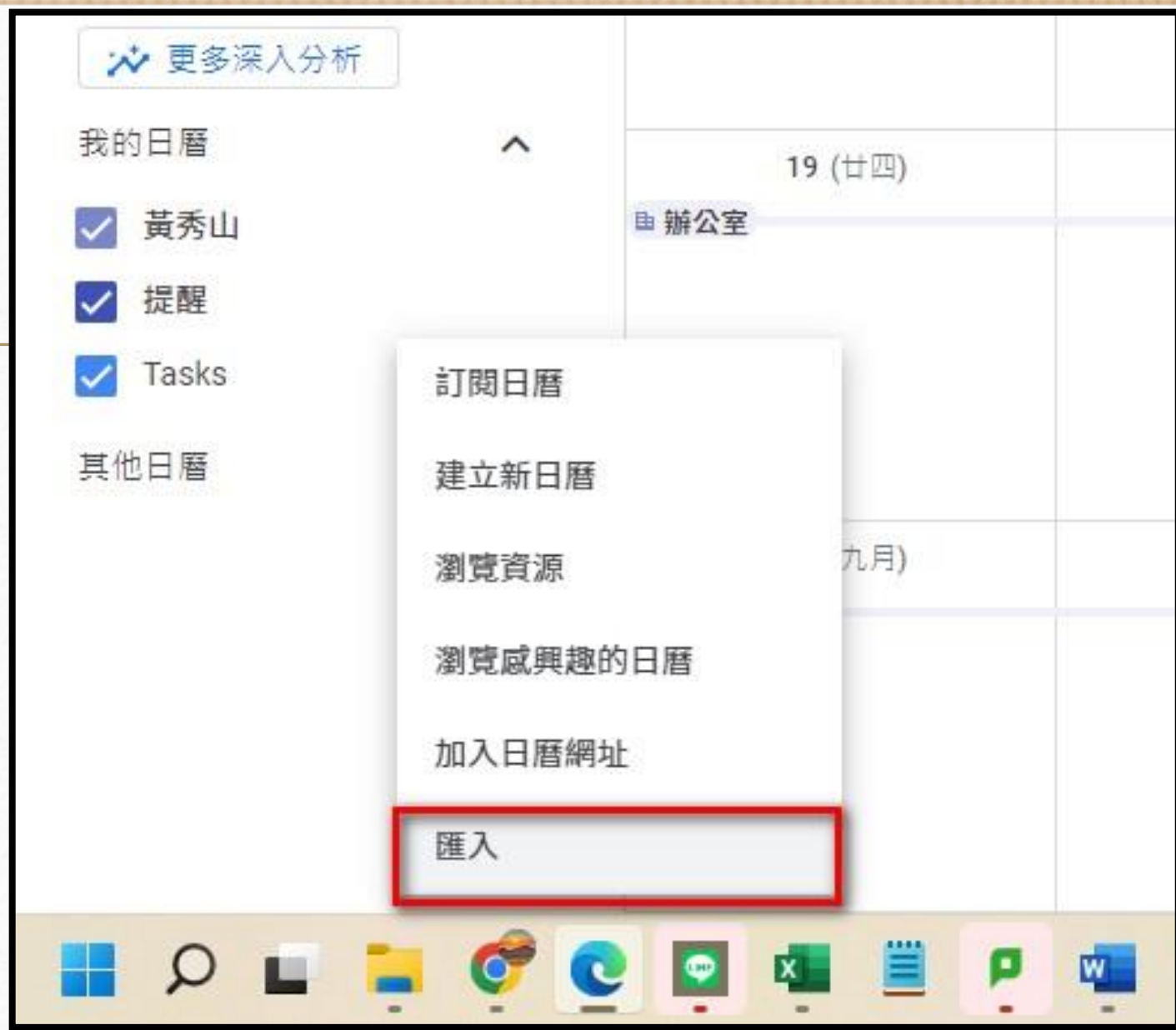
 ^

週一 29 (初三)	週二 30 (初四)	週三 31 (初五)	週四 9月1日(初六)
<div>📅 辦公室</div>			
5 (初十) <div>📅 辦公室</div>	6 (十一)	7 (白露)	8 (十三)
12 (十七) <div>📅 辦公室</div>	13 (十八)	14 (十九)	15 (二十)
19 (廿四) <div>📅 辦公室</div>	20 (廿五)	21 (廿六)	22 (廿七)
26 (九月) <div>📅 辦公室</div>	27 (初二)	28 (初三)	29 (初四)

🕒 上午10點 資訊課線上教室



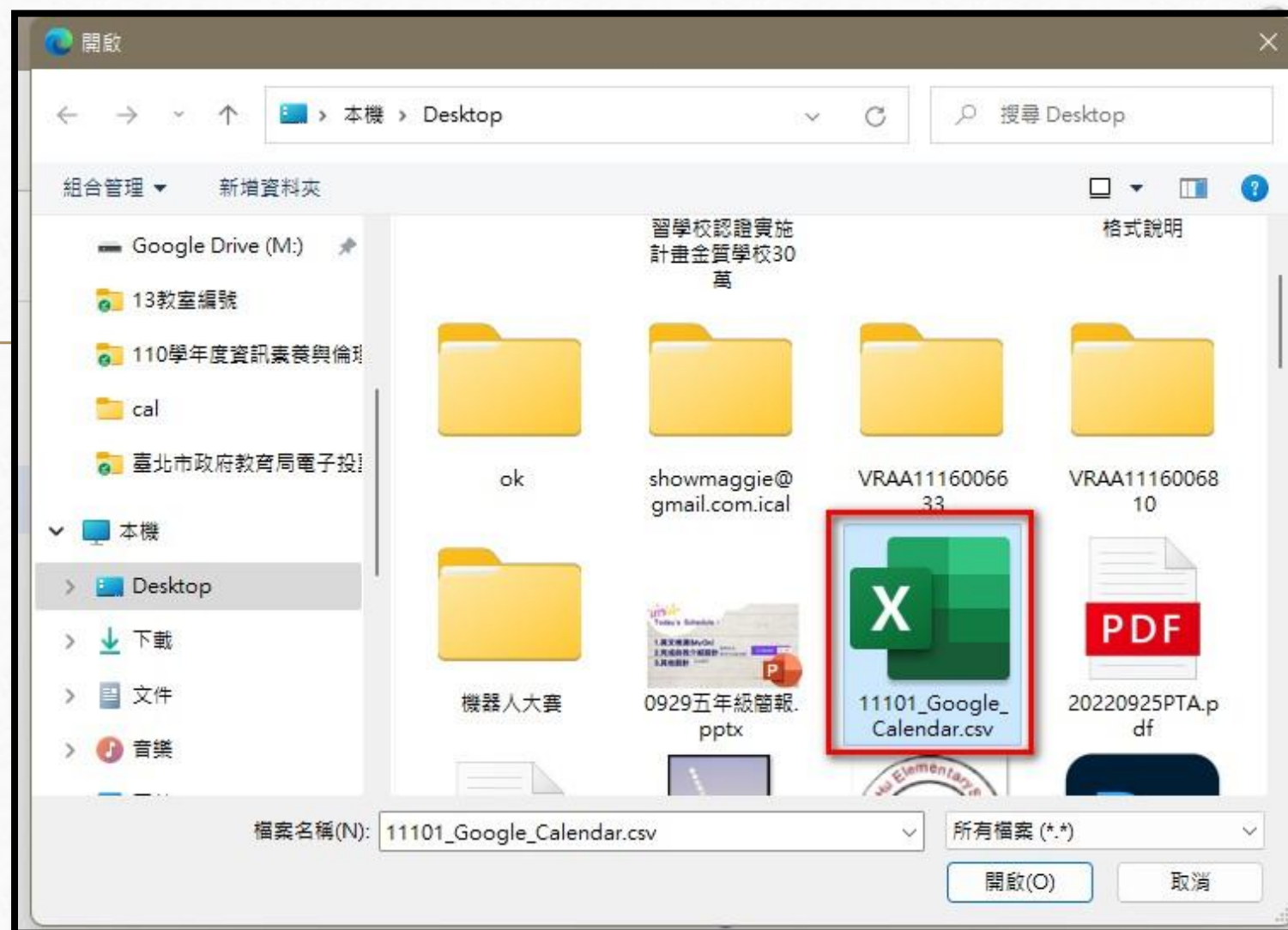
## 2-4. 點選「匯入」



## 2-5. 「選擇電腦中的檔案」

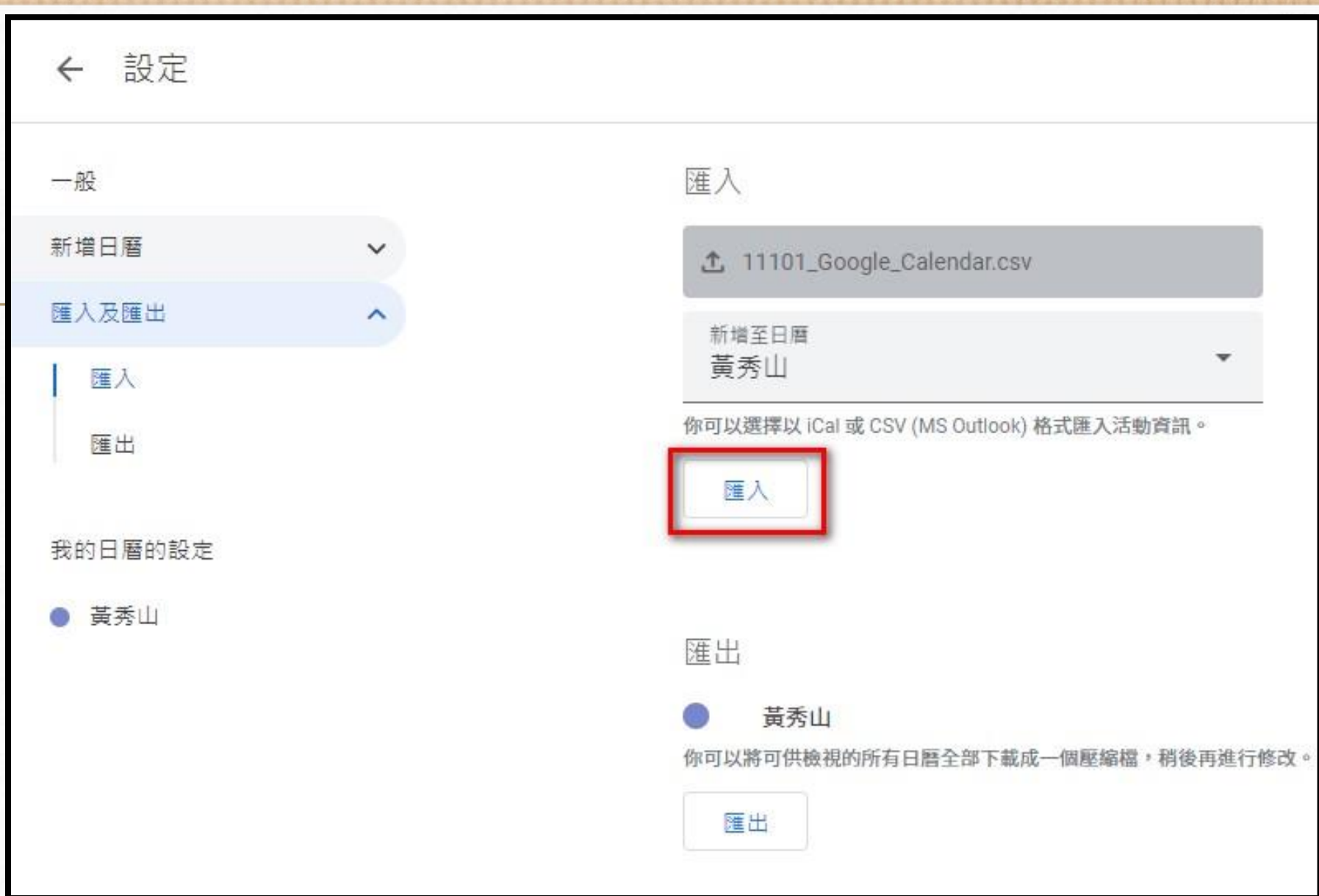


## 2-6. 點選已經下載的學校行事曆CSV匯入檔





## 2-7. 點選「匯入」



## 2-8. 匯入確認

### 匯入

↑ 選擇電腦中的檔案

新增至日曆  
黃秀山

你可以選擇以 iCal 或 CSV (MS Outlook) 格式匯入活動資訊。

匯入

### 匯出

黃秀山

你可以將可供檢視的所有日曆全部下載成一個壓縮檔，稍後再進行修改。

匯出

已匯入 55 場活動 (共 55 場)。

確定

## 2-9. 匯入完成

≡

30

日曆

今天

< >

2022年9月

農曆八月 ~ 九月

+

建立

▼

2022年9月

< >

一

二

三

四

五

六

日

29 30 31 1 2 3 4

5 6 7 8 9 10 11

12 13 14 15 16 17 18

19 20 21 22 23 24 25

26 27 28 29 30 1 2

3 4 5 6 7 8 9

30

見面對象：

👤

搜尋使用者

時間深入分析

2022年9月1日 - 30日

有 0 小時在開會

📈

更多深入分析

我的日曆

✓

黃秀山

✓

提醒

✓

Tasks

其他日曆

+

^



## 三、參考資料

---

- 將Google試算表行程匯入Google日曆  
<https://digital-transformation.media/g-suite/google-calendar/googlesheets-calendar-csv/>
- 如何讓Apple 和Google 行事曆雙向同步？2021最新教學  
<https://playsmarthome.com/apple-google-calendar-sync/>



# THE END

---

[show@nhps.tp.edu.tw](mailto:show@nhps.tp.edu.tw)